Catálogo 2022
Placas decorativas de gesso 3D
Revestimento decorativo para Paredes 3D

Somos uma empresa com uma motivação dar vida as vossas casas
este novo projecto nunca antes foi divulgado fazemos desde interiores a exteriores nunca antes vistos
estes novos designs dão uma nova vida a qualquer espaço da casa.
Ficou curioso!
Entre e conheça o nosso trabalho prometemos que não se vai arrepender.

www.lenartdecor.pt

Tlm 967622810
prestigio_ap@hotmail.com

LENARTDECOR

As placas são projetadas para formarem um padrão em alto relevo com efeito 3D.

Os painéis são executados de material natural do meio ambiente, que não emite quaisquer substâncias nocivas.
Para decoração com altos requisitos de segurança contra incêndio.
A produção de painéis 3D e outros elementos de decoração dos interiores.
A superfície do painel 3D pode ter um design diferente, o que é determinado pela forma, tamanho e altura dos elementos convexos, o que abre possibilidades ilimitadas para ideias de design em decoração de interiores de várias instalações do quarto das crianças para o bar ou no ginásio.painel de gesso 3D 100% do produto ambientalmente amigável.
painéis 3D a partir de gesso à prova de fogo, pois não suportam combustão.
Criar isolamento acústico adicional, melhorar a acústica.Retém o calor também.
Prático de usar e de fácil instalação.Suas dimensões 500 x 500 mm e uma espessura de 15 a 25 mm. de 5 a 7 kg (dependendo da configuração).
A gama de modelos está em constante expansão. Fabricação de modelos para o projeto do autor individual.
Os painéis 3D são diferentes dos revestimentos tradicionais, pois além de permitirem a criação de ambientes exclusivos, capazes de surpreender pelos seus efeitos tridimensionais, também apresentam as seguintes vantagens

- Fáceis de instalar;
- Baixo custo;
- Óptimos isoladores térmicos e acústicos;
- Resistentes ao fogo;

LENARTDECOR

1. principal vantagem do gesso é na segurança absoluta.
2. não-tóxico, mesmo quando molhada com água, aquecimento e não emite qualquer substancia toxica para a atmosfera.
3. Além disso, o gesso ascende aos mais altos padrões de segurança, e facilmente passar a certificação apropriada

painéis de gesso têm também uma outra característica útil ! São muito bons em iliminar o ruído, proporcionam isolamento de som adicional, você pode conseguir um ambiente confortável,sem ruídos.

As placas produzidos na nossa fábrica com materiais de elevada qualidade ficam com o acabamento perfeito

LENARTDECOR







LENARTDECOR

LENARTDECOR





LENARTDECOR



LENARTDECOR



LENARTDECOR



LENARTDECOR





LENARTDECOR

LENARTDECOR





LENARTDECOR

LENARTDECOR



LENARTDECOR

LENARTDECOR









LENARTDECOR



LENARTDECOR



LENARTDECOR



LENARTDECOR



LENARTDECOR





LENARTDECOR



LENARTDECOR

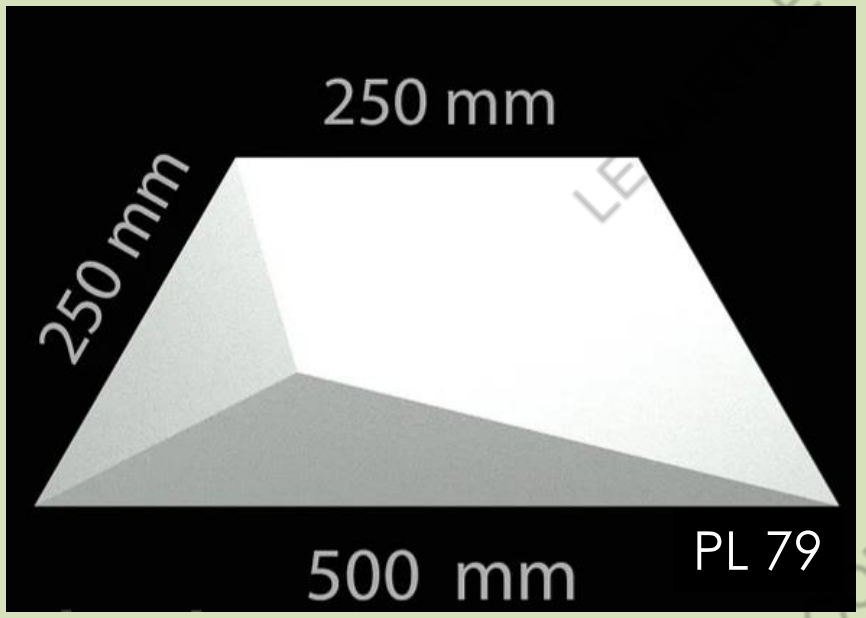

LENARTDECOR



LENARTDECOR

LENARTDECOR

Dimensões

Placas :

PL1/ PL2 /PL3/ PL4 /PL5/ PL6/ PL7/ PL8/ PL9/PL10 PL11 / PL12 / PL13 / PL14 / PL15 / PL16/ PL17 / PL18 / PL19 PL20 / PL21 / PL22 / PL23 / PL24 / PL26 / PL27 / PL28 PL29 / PL30 / PL31 / PL32 / PL35 / PL36 / PL37/ PL38 / PL39 / PL40 / PL41 / PL43 / PL45/ PL46 / PL47 / PL48 / PL49 / PL50 / PL51 / PL52 / PL53 / PL54/ PL61 / PL62 / PL63 / PL64 / PL65 / PL66 / PL67 / PL68 / PL69/ PL70 / PL71 / PL72 / PL73 / PL74 / PL75 / PL76

50cm x 50cm x 2.5cm

LENARTDECOR

Modelos de encaixe,fácil de aplicar.

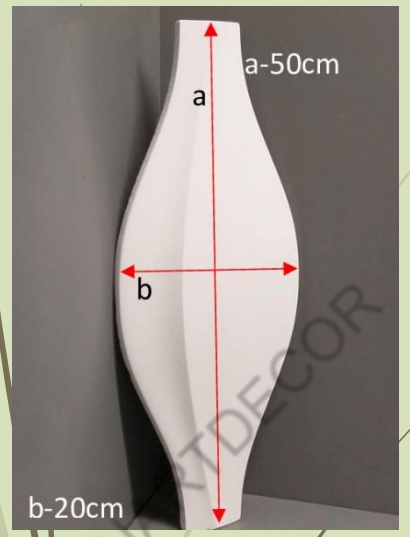

PL42

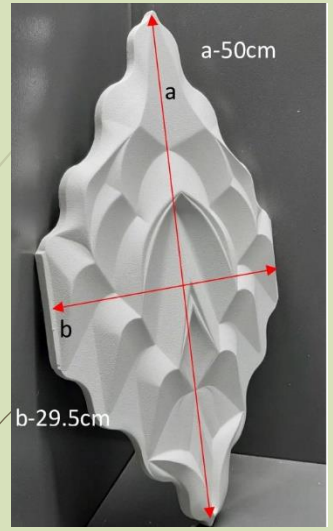

PL56

PL59

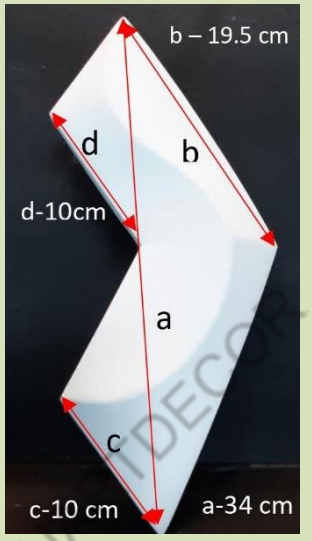

PL60

PL57

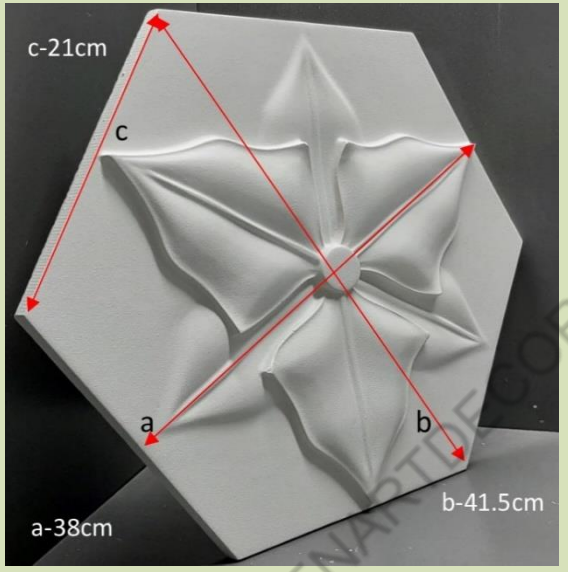

PL58

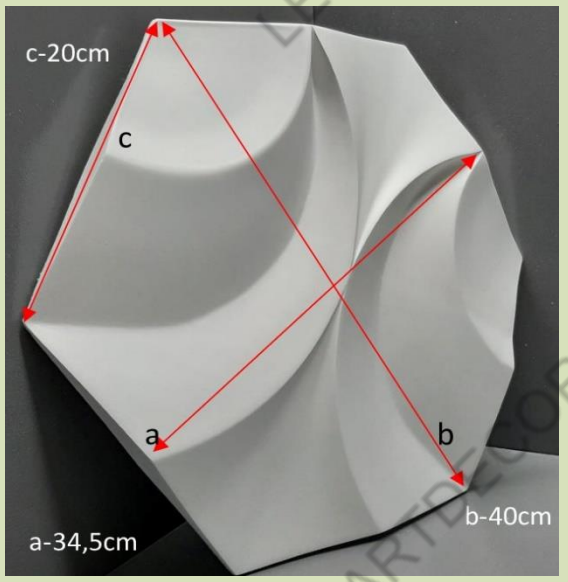

LENARTDECOR

Como aplicar as placas de gesso 3D

Há duas formas de aplicar as placas de gesso em 3 dimensões: através de uma estrutura montada contra a parede ou com aplicação direta na própria parede.
Instalados lado a lado, os painéis de parede em 3D criam uma decoração única, completamente original e personalizável. As placas são fixas à parede com uma cola para gesso conhecida como "gesso cola". Também é possível colá-las comcimento cola flex, mas para esta situação, as paredes não podem ser muito lisas e o tempo para secar será bem maior que a cola. Após a aplicação, oculte as juntas com gesso, de forma a dar a sensação de um painel único sem junta visível. Finalmente, deve proceder aos acabamentos: lixar e pintar.

Como pintar uma parede de gesso 3D

Algumas pessoas poderão querer pintar a placa de gesso e será perfeitamente possível. Mas atenção só deve pintar a placa depois do gesso estar totalmente seco.
Neste sentido, a superfície deve estar seca, firme, limpa, sem gordura, poeira, mofo, humidade ou qualquer outra impureza que prejudique o aspeto e a aderência da tinta que será aplicada no próximo passo.
Primeiro aplique uma demão de primário e posteriormente uma tinta acrílica à sua escolha.

Não é aconselhável a instalação dos painéis de gesso 3D em locais muito húmidos, sem antes terem sido sujeitos a um tratamento especial que lhes confere uma composição repelente à água.

LENARTDECOR

LENARTDECOR

LENARTDECOR

LENARTDECOR

LENARTDECOR

LENARTDECOR

LENARTDECOR

LENARTDECOR

LENARTDECOR